

لیفتینگ و جوانسازی با نخ‌های آبتوس

شرکت مهر آشکار گستر
نماینده انحصاری نخ‌های آبتوس در ایران



صفحه

| | |
|------------------------------|---------|
| Masport | روی جلد |
| Aptos | دو جلد |
| کلینیک پوست و مو دکتر تیزابی | پشت جلد |
| Masport | ۳ |
| Sertol | ۵ |
| Ladan | ۷ |
| Najo-bet | ۸ |
| Sparx | ۱۰ |
| Dilice | ۱۲ |
| Selak | ۱۴ |
| Atragin | ۱۶ |
| Jonzac | ۱۷ |
| Bielenda | ۱۸ |
| Rougj | ۲۰ |
| Janulet | ۲۲ |
| Floslek | ۲۴ |
| Altebrel | ۲۷ |



پوست (Skin)

پوست بخشی از دستگاه پوششی بدن و وسیع ترین عضو بدن است که ضخیم ترین قسمت آن مربوط به کف دست و پا است و نازک ترین قسمت پوست در صورت واقع است پوست بزرگترین عضو بدن انسان است که در حدود چهار کیلوگرم وزن دارد. پوست ترکیبی از بافتهاست و وظایفی را به عهده دارد مثلاً «به هنگام گرما با عرق کردن و گشاد کردن رگهای خود، شما را خنک کرده و در سرما همین رگها تنگ می شوند تا مانع از دست رفتن حرارت درونی بدن گردند. پس در تنظیم دمای بدن نقش مهمی برعهده دارد. پوست یک اندام حسی نیز به شمار می رود. پوست از دو قسمت اپیدرم و درم ساخته شده. اپیدرم از یک لایه خارجی مرده (سلول های شاخی) که حاوی مواد چربی مخصوصی هستند تشکیل شده است. پایین ترین قسمت اپیدرم، لایه مالپیگی نام دارد. این لایه به طور مرتب تقسیم شده و در صفحه ای به موازات قشر سطحی، لایه تازه ای می سازد. اپیدرم از ورود باکتری ها به قسمت اصلی پوست جلوگیری می کند و بدن را در مقابل جراحت های فیزیکی ایمن می سازد. از آن جایی که سلول های این قسمت مرتب از بین رفته و جایگزین می شوند شکل ظاهری پوست را همیشه با طراوت و تازه جلوه می دهند. علاوه بر تنظیم دمای بدن، پوست به کمک یک سری مواد شیمیایی مانند کلسترول و به وسیله اشعه ماورای بنفش سبب ساخته شدن ویتامین D در بدن می شود. درم لایه حقیقی پوست بوده و شامل پروتئین رشته ای (کلاژن) است. درم بافت الاستیک و خیلی محکمی است. درم با مقدار زیادی از رگ های خونی تغذیه می شود. رشته های عصبی، غدد چربی و عرق و نیز ریشه مو نیز در درم وجود دارند. پایانه های عصبی موجود در سطح پوست، اطلاعات را از محیط گرفته و به مغز می فرستند. سپس مغز این اطلاعات را به احساس سرما، گرما، لمس، فشار، و درد تعبیر می کند. پوست اولین سد دفاعی بدن در برابر عوامل بیماری زا محسوب می شود. علاوه براین، دارای سلول هایی به نام سلول های «لانگرهانس» است که بخشی از سیستم دفاعی بدن به شمار می روند و با عوامل مهاجم خارجی مانند باکتری ها و ویروس ها مبارزه می کنند. پوست محلی برای ساخته شدن ویتامین D هم هست بدین معنی که با کمک انرژی خورشید به تولید این ویتامین که برای محکم شدن استخوانها لازم است، می پردازد. پوست ما به شیوه زندگی ما واکنش نشان می دهد، برای مثال، پوست دستان یک باغبان ضخیم شده تا حفاظت بیشتری ایجاد کند. در طی روند پیری، پوست چروکیده شده و خاصیت ارتجاعی آن کمتر می شود که این حالت می تواند در نتیجه سیگار کشیدن یا تماس بیش از حد با نور خورشید، تسریع گردد. همچنین، پوست می تواند رنگ خود را تغییر دهد. در برخورد مستقیم با نور خورشید، اپیدرم و درم ملانین بیشتری تولید می کنند، ملانین، رنگدانه ای است که تشعشعات مضر ماورا بنفش را فیلتر می کند. افزایش ملانین باعث تیره شدن پوست می شود. مردمی که اصلیت آنها متعلق به مناطقی با تابش شدید نور خورشید می باشد، دارای پوست تیره تری بوده که به راحتی پوست روشن نمی سوزد. افرادی که پوست روشن دارند بدلیل داشتن ملانین کمتر در پوست خود نسبت به آفتاب سوختگی حساس تر هستند. رنگ پوست برحسب نژاد، هوا، فصل و نحوه زندگی متغیر است. علاوه بر ملانین که از همه رنگدانه های پوست مهم تر است، کاروتن نیز که تقریباً زردرنگ است، ملانوئید که به ملانین شباهت دارد، مواد رنگی ای مثل هموگلوبین و چربی های زیر جلدی هم بر رنگ پوست اثر می گذارند. پوست به طور دائم خود را از طریق ریزش سلولهای مرده و تولید سلولهای تازه، نوسازی می کند. در نتیجه سلولهای سطحی که به دلیل سایش، آسیب یا بیماری از دست می روند، سریعاً جایگزین می شوند. سلولهای جدید در اپیدرم که لایه فوقانی پوست است و به عنوان یک پوشش محافظتی ضخیم عمل می کند، ساخته می شوند.

SERTOL[®]

Sertaconazole Nitrate 2%

Treat Your Feet

Indications:

Treatment of:

1. Athletes' Foot Fungal Infection (*Interdigital Tinea Pedis*)
Caused by: *Trichophytone Rubrum*
Trichophytone Mentagrophytes
Epidermophytone Floccosum
2. Superficial Candidiasis
3. *Dermatophytosis*
4. *Seborrheic Dermatitis*
5. *Pityriasis Versicolor*

Ref.: 1. Martindale, Vol.:1 , P:593

2. DRUG FACTS AND COMPARISONS, 2016, Vol.: 4, P:3199



Distributed by: Darou Pakhsh, Poura Pakhsh,
Mahya, Eltiam, Exir, Teb Novin

مقدمه

پوست یکی از مهمترین ارگانهای بدن می باشد. پوست اولین سد دفاعی را در مقابل عوامل بیماریزا و محیطی تشکیل میدهد. بنابراین همراه با ضایع خود به سیستم محافظ نیز مرسوم گردیده است. پوست از دو لایه اصلی روپوست یا اپیدرم و میان پوست یا درم تشکیل شده است. بافت همنند شلی که در زیر درم قرار دارد زیرجلد نامیده میشود که حاوی فولیکول مو و غدد عرقی و سباسه میباشد (Bailey, 2004). پوست نیز هم چون سایر ارگانهای بدن تحت تاثیر عوامل مختلف ممکن است دچار ضایعات توموری گردد. موها و پوست حیواناتی که به تومور پوست دچار هستند تغییراتی خواهد یافت که این تغییرات نشانهای تومور پوست هستند:

برآمدگیهای روی پوست: یکی از نشانهای تومور پوست در حیوانات به وجود آمدن برآمدگی ها یا ندولهای بزرگ بر روی پوست حیوان است. آلوسی یا بیمو شدن قسمتی از پوست: پس از مدتی قسمتی که توسط حیوان چنگ زده و گاز گرفته شده بیمو خواهد شد.

خونریزی از پوست و بهبود نیافتن زخم ها: اگر متوجه شدید پوست حیوانی بسیار حساس است و با جزئی ترین آسیبه خونریزی میکند و نیز دیر بهبود یافتن زخمها نشانه دیگری از تومور پوست است.

تغییر رنگ پوست: رنگ پوست حیواناتی که به تومور پوست دچارند تغییر میکند.

مهمترین تومورهای پوست در این مقاله به طور مختصر شرح داده شدهاند (Mungall, 2001)

کارسینومای سلولهای بازال

کارسینومای سلولهای بازال یک تومور اپیتلیالی با بدخیمی کم است. سلولهای توموری از نظر مورفولوژیکی شبیه به سلولهای طبیعی لایهی بازال اپیدرم هستند. این تومور در گربه معمول، در سگ غیرمعمول و در سایر گونه ها نادر یا تعریف نشده است. سگها و گربههای بین ۳ تا ۱۴ سال به این تومور دچار میشوند. تفاوتی در درگیری جنس نر و ماده وجود ندارد؛ اما شیوع بیشتری در جنس مونث دارد. اغلب در سر و گردن بروز پیدا میکند (De Lorimier et al 2013). در بعضی از موارد چند توده مجزا وجود دارد. در این تومور زخمهای اپیدرمی ایجاد میشود که در پوست و بافت زیرجلد نفوذ کردهاند. دو نوع کارسینومای سلولهای بازال وجود دارد: (1) infiltrative و (2) clear cell. نوع اینفیلتراتیو رایجتر است و به صورت طنابها و صفحههای کوچک دیده میشود که دارای سلولهای بازوفیلی با هستههای هایپرکروماتیک و سیتوپلاسم کوچک هستند (Gross, 2005). هسته پیلومرفیسم کمی را نشان میدهد، اما میتوزها اغلب به شدت زیاد است. نکروز در مرکز طنابهای مهاجم و جزایر توموری دیده میشود. در پاسخ به سلولهای توموری اینفیلتراتیو یک افزایش فیبروبلاست پوستی وجود دارد. نوع clear cell کارسینومای سلولهای بازال مهاجم است. سلولهای مربوط به این تومور بزرگتر و دارای یک سیتوپلاسم گرانولار کم هستند. هسته تخم مرغی شکل با هستک نامشخص، و میزان میتوز متغییر دارند. موارد کمی از متاستاز در این تومور گزارش شده است و برداشت جراحی درمان انتخابی است (Schaffer 2013).

پاپیلوما

تومور پاپیلوما از آلودگی با یک نوع پاپیلوما ویروس ناشی می شود. تعداد زیادی از پاپیلوما ویروسها شناسایی شده اند. هر گونه حیوانی میتواند به وسیله چندین پاپیلوما ویروس آلوده شود. هر سابتایپ ویروس اغلب به یک بافت ویژه تمایل دارد. پاپیلومای پوستی در اسب و در گاو معمول، در سگ، گربه، گوسفند و بز غیرمعمول، و در خوک نادر است. در بسیاری از گونهها، به استثناء بز، حیوانات جوان بیشتر تحت تاثیر قرار میگیرند (Bergvall, 2013)؛ در بزها، حیوانات ماده بالغ اغلب تحت تاثیر قرار میگیرند. مواردی از پاپیلومای مادرزادی در کره اسبها، گوسالهها و بچه خوکها گزارش شده است. تفاوتی در جنس نر و ماده در هیچ گونه‌ای وجود ندارد. پاپیلومای گاو به طور معمول در قسمتهای خراشیده شده پوست که در آنجا ویروسها میتوانند وارد اپیدرم شود اتفاق میافتد (Medeiros and Gilda Costa, 2014). پاپیلوما در گاو اغلب چندکانونی است و در سر و گردن مشاهده میشود. در اسبها تومور پاپیلوما در اطراف بینی و لبها، در بزها در پستان، در گوسفند در سر و گوشها، و در سگها در سر و مناطق متعددی از بدن دیده میشوند. دوره‌ی رشد پاپیلوما به سه فاز تقسیم میشود: فاز رشد، فاز گسترش و فاز بهبود. فاز رشد با هیپرپلازی سلولهای بازال، آکانتوز، هیپرکراتوز و پاراکراتوز، و ایجاد اینکلوزن بادیهای خارج سلولی همراه است (Gorino, 2013). فاز گسترش با آکانتوز، تورم سلولی و هیپرکراتوز و پاراکراتوز شناخته میشود. بسیاری از اینکلوزن بادیها در سلولهای متورم و تخریب شده در لایه سلولی گرانولار و لایه شاخی قرار میگیرند. فاز بهبود با هیپرپلازی ناچیز اپیدرمی، گسترش فیبروبلاستها و رسوب کلاژن همراه با نفوذ لنفوسیت‌های T در محل اتصال اپیدرم-درم همراه است. پاپیلوما در اسب با هیپوپیگمنتیشن همراه است که به دلیل کاهش تعداد ملانوسیتها در لایه بازال اتفاق میافتد (Knight, 2011). پاپیلوما دارای یک هسته از جنس استرومای پوستی است که اپیتلیوم در حال تکثیر را پشتیبانی میکند. مویرگهای درم اغلب متسع و متراکم شده‌اند. زمانی که عفونت باکتریایی ثانویه وجود دارد، مهاجرت نوتروفیل و اگزوسیتوز در درم و اپیدرم قابل مشاهده است. بسیاری از سلولهایی که در داخل لایهی اسپینوزوم قرار دارند، دارای سیتوپلاسم بازوفیلیک هستند، که مربوط به کاهش تونوفیلانهای داخل سیتوپلاسمی است و یک اثر ویروسی سیتوپاتیک است (Lange and Favrot, 2011). همچنین دیده شده است که سلولهای لایه شاخی هسته‌های پیکنوتیک غیر عادی و هاله دور هسته دارند کویلویت گفته میشوند. در لایه گرانولار سلولها دارای دانه‌های کراتوهایلین بزرگتر از اندازه طبیعی به شکل گرد و یا اشکال زاویه دار هستند.

ادامه دارد...

LADAN

Plus Shampoo

- Ingredients:
cedar, Henna, Coffee, Nigella, Myrobalan, Red rose,
Marshmallow, Flax, Psyllium seed, Rosemary,
Chamomile, Myrtle, Nettle.



شامپو لادن
جلوگیری از ریزش مو و رفع شوره سر



دارویی، آرایشی، بهداشتی

ناژو-بت® کلسی پوتریول / بتامتازون



ژل ناژو-بت®:

- برای اولین بار در ایران
- سهولت استفاده بر روی پوست سر

پماد ناژو-بت®:

- بالاترین میزان اثربخشی به دلیل فرمولاسیون منحصر به فرد

بخش توسط شرکت محیدارو

دفتر مرکزی: تهران، خیابان شهید بهشتی، خیابان شهید صابونچی، خیابان هویزه غربی، پلاک ۱۵۳ کد پستی: ۱۵۳۳۷۱۶۷۱۱

تلفن: ۰۶-۸۸۷۴۷۳۶۳ فکس: ۰۶۴۴-۸۸۷۴۰۶۴۴ انتقادات و پیشنهادات: +۹۸۷۳۸۷۳

پست الکترونیک: info@irannajo.com

www.irannajo.ir

دانستنی های کوتاه - پسوریازیس:

پسوریازیس یک اختلال مزمن پوستی است که با مناطق ضخیم، متورم و قرمز و پوسته های نقره ای روی آنها تظاهر می یابد. علت این اختلال هنوز نامشخص است و محققان ترکیبی از عوامل ایمنی، ژنتیکی و محیطی را در بروز آن دخیل می دانند. برای توضیح نقش این عوامل، لازم است ابتدا مکانیسم طبیعی ساخت و تکامل پوست را بدانیم:

پوست ما از لایه های مختلفی تشکیل شده است: بالاترین لایه "اپیدرم" نام دارد که سلول های آن دائما در حال تقسیم و مرگ و میرند. لایه ی میانی "درم" نام داشته و محل تجمع کلاژن و عروق خونی است. داخلی ترین لایه "هایپودرم" نام دارد و بیشتر حاوی چربی زیرجلدی است. در بدن ما هر روز سلول هایی که در لایه ی اپیدرم می میرند، به سطح رانده می شوند و ریزش می کنند تا فضا را برای سلول های جدید باز کنند. با این مکانیسم پوست ما به طور طبیعی از حدی ضخیم تر نمی شود. اما در پسوریازیس، سلول های ایمنی از عروق خونی وارد پوست می شوند و با کمک به رشد بسیار سریع اپیدرم، نمی گذارند فرایند ریزش سلول های مرده از سطح پوست به درستی صورت بگیرد. همین امر موجب ضخیم شدن پوست و ایجاد پوسته ای متشکل از سلول های مرده در مناطق درگیر می گردد. هم چنین اتساع عروق لایه ی درم که تغذیه ی سلول های با رشد سریع را به عهده دارند، قرمز شدن پوست را به دنبال دارد.

تمامی این اتفاقات در یک بستر ژنتیکی استعداد به پسوریازیس شکل می گیرد که با برخی عوامل محیطی نظیر عفونت های باکتریایی و یا ویروسی، مصرف الکل، سیگار کشیدن و مصرف بعضی داروها بروز پیدا کرده و یا تشدید می شوند. یکی از موثرترین روش های درمانی، استفاده از دارویی با مکانیسم ترکیبی از ضدالتهاب موضعی و کاهش دهنده ی رشد سلول های اپیدرم می باشد. شرکت ایران ناژو مفتخر است که این ترکیب ارزشمند را با نام تجاری " ناژو- بت[®]" با فرمولاسیون منحصر به فرد به دو شکل پماد و ژل، در اختیار بیماران قرار داده و اولین و تنها شرکت تولید کننده ی این دارو با فرمولاسیون ژل در ایران است.

برای اطلاعات بیشتر به مقاله ی "پسوریازیس" در لینک زیر (صفحه ی مقالات در سایت شرکت ایران ناژو) مراجعه فرمایید:

<http://www.irannajo.ir/fa/Blog?ID=51>

میکرو پلاسما فرکشنال Sparx

پلاسما Sparx اولین روش پلاسمای کسری (فرکشنال) و انقلابی برای جوانسازی صورت و بدن به صورت کامل است و یک نوآوری عظیم در فناوری پلاسما به شمار می رود.

پلاسما فرکشنال Sparx یک متد ایمن و بدون هیچگونه عوارض جانبی و آسیب به پوست بدن می باشد که با توجه به اثربخشی شگرفی که دارد با سرمایه گذاری بسیار کم در دسترس خواهد بود.

میکرو پلاسما فرکشنال Sparx، یک تکنولوژی مبتنی بر پلاسما اسپارک کم توان است که موجب ایجاد دسته ای از میکرو کانالهای چندگانه جهت آسیب کنترل شده حرارتی در یک منطقه به صورت کسری می شود. با استفاده از تکنولوژی کسری، تعداد زیادی تخلیه میکرو پلاسمایی در فاصله مشخص هوایی بین اپلیکاتور و سطح بافت انجام می شود. این تخلیه ها معمولا نوع کانالینگ، به شکل جریان یا جرقه هستند. انرژی تخلیه شده توسط توان خروجی و زمان هر اسپارک تعیین می شود، بنابراین برای هر مورد درمانی و ناحیه کاری، الگویی با این دو پارامتر در نظر گرفته می شود.

این تکنولوژی جهت جوان سازی، از بین بردن چین و چروک، بالا بردن قوام پوست، بهبود اسکارهای اکنه، استرچ مارک و درمان های ترکیبی با روش های ablative دیگر، نتیجه بخش است.



۰۲۱-۶۶۳۸۹۶۷۵

مجموعه دانش بنیان توسعه مدار هیرو


www.roxanamed.com

Plasma Fractional

SPAR



پلازما اسپارک ماتریکس
ماتریکس زیبایی، جادوی ایرانی



| | |
|--------------------------------------|-------------------------------|
| <i>Input power</i> | 220VAC-50Hz |
| <i>Max power consumption</i> | 110VA |
| <i>screen</i> | Touch screen 7 inch |
| <i>Output Power</i> | Max 3 watts |
| <i>Frequency</i> | 70-90 KHz |
| <i>Machine Weight</i> | 17 kg |
| <i>Class according to iec60601-1</i> | Class I – Type BF |
| <i>Power Control</i> | 10% to 100% By software |
| <i>Waveform output</i> | Analogic osc controlled by uC |
| <i>Pulse width per dot</i> | 24 - 60 ms |
| <i>Head dots</i> | 25 / 10 / 9 / 5 dots |
| <i>Head Types</i> | Contact / Non contact |



آدرس: تهران، اتوبان نواب شمال، نبش آذربایجان، برج گردون، واحد ۱۳۰۱
تلفن: ۶۶۳۸۹۶۷۵
roxana.medical.co@gmail.com

www.roxanamed.com

علائم آلودگی با شپش سر:

شپش حشره ای کوچک، که انگل انسان محسوب شده و از خون انسان تغذیه می کند. شپش سر بیشتر در زنان و کودکان به خصوص دخترها را شایع می باشد. اولین علائم شپش سر خارش شدید بخصوص در شب، هنگام خواب است که با خونخواری شپش رخ می دهد. خراشیدگی با ناخن به علت خاراندن پیش می آید. در موارد پیشرفته غدد لنفاوی اطراف سر در ناحیه گردن برجسته می شود و گاهی خارش شدید سر باعث کنده شدن پوست ناحیه می شود و با اضافه شدن عفونت، زرد زخم در سر بروز می کند که در چنین مواردی حتماً باید به فکر درمان شپش سر بود و باید سر بیمار از لحاظ وجود شپش یا تخم آن معاینه گردد.

چگونه به شپش سر مبتلا می شویم؟

شپش از طریق مستقیم از سر افراد آلوده می تواند به سر فرد دیگری برود و یا با استفاده از وسایل شخصی افراد آلوده مانند روسری، مقنعه، شانه، برس، کلاه، گل و گیره سر، شال، لباس خواب، لوازم آرایش و وسایل حمام به سایرین انتقال یابد.

راههای پیشگیری از شپش سر

- درمان به موقع افراد آلوده جهت پیشگیری از آلوده شدن سایر افراد
- استحمام و شستشوی مرتب سر با شامپو های معمولی و شانه کردن مو بویژه در جنس مونث (لازم بذکر است استحمام و شستشوی با شامپو جهت درمان به تنهایی مؤثر نبوده و فرد آلوده باید حتماً تحت درمان و معاینه قرار گیرد)
- عدم استفاده از لوازم شخصی دیگران مثل برس، حوله حمام، روسری، شال، مقنعه، چادر کلاه، لوازم خواب
- عدم استفاده از وسایل آرایش عمومی در آرایشگاهها
- دفع به موقع موها در آرایشگاه
- تمیز کردن مرتب داخل اتاق ها و تختخواب ها
- معاینه مرتب موهای دانش آموزان و افراد جدیدی که تازه وارد جمع می شوند.
- در هنگام ورزش لباس افراد به طور جداگانه در کیسه نایلکس نگهداری شود.

درمان شپش سر

لوسیون دای لیس[®] از داروهای درمان شپش سر می باشد، که دور بدن شپش را احاطه کرده و باعث خفگی و از بین رفتن آن می گردد. اگر چه مطالعات نشان داده است که این دارو در از بین بردن تخم شپش مؤثر است ولی توصیه می گردد در روز بعد از استفاده از لوسیون دای لیس[®] جهت جدا کردن کامل تخم شپش سر با استفاده از سرکه به این طریق عمل شود: به میزان ۵۰ درصد سرکه و ۵۰ درصد سدآب (دو لیوان آب و دو لیوان سرکه) را باهم مخلوط کرده، سپس تمام سر و موها را با این محلول خیس کنید. بعد از چند دقیقه با یک شانه دندان ریز موها را خوب شانه و سپس آبکشی کنید. محلول آب و سرکه نیز کپسول تخمها را سست کرده و شانه دندان ریز به جدا کردن آنها از مو کمک می کند، همچنین لوازم شخصی فرد مبتلا، از قبیل چادر، مقنعه، شال، روسری، ملحفه، کلاه، وسایل خواب، شانه، برس، گل سر و ... را باید به مدت ۱۰ دقیقه در آب جوشانده و سپس در آفتاب قرار داده شود.

لوسیون موضعی دای لیس® درمان غیر سمی شپش سر



دای لیس® ۴٪ دایمتیکون

- امکان آلودگی به شپش سر در هر شرایط اجتماعی ، اقتصادی و بهداشتی وجود دارد.
- در هنگام آلودگی به شپش سر شستشوی موها با شامپوهای معمولی کافی نمی باشد.

- استفاده آسان و بی خطر
- اثر بخشی بسیار بالا
- عدم وجود عوارض دارویی
- بدون خارش و بوی زننده در هنگام مصرف
- انتخاب ارجح دوران بارداری، شیردهی، اطفال، افراد با مشکلات تنفسی ، کبدی ، کلیوی و مبتلا به صرع



شرکت سلمی دارو

تلفن: ۶۶۷۴۴۷۸۳

فکس: ۸۹۷۷۰۲۴۵

وب سایت: www.dilice.ir

فروش در کلیه داروخانه های معتبر کشور





VANQUISH

– اولین و تنها
رادیوفرکونسی غیرتماسی
جهان
– فناوری منحصر بفرد
– بدون نیاز به اپراتور
غیرتهاجمی



EXILIS

– رادیوفرکونسی و
التراساند
– پیشرفته ترین روش :
لیفت پوست، جوانسازی
فرم دهی بدن
کاهش سایز و لاغری
– غیرتهاجمی
– مورد استناد کتاب مرجع
Laser & Energy Devices
for the Skin



X-WAVE

– شاک ویو تراپی
– موثرترین درمان
غیرتهاجمی :
سلولیت
ناهمواری های پوست
ترک های شکمی ناشی
از بارداری و کاهش وزن

ساخت انگلستان

دارای تاییدیه های FDA آمریکا و CE اروپا

منتخب جشنواره ها و مراسم معتبر بین المللی



reddot award
winner



LASERING

بر قله فناوری فرکشنال

SLIM EVOLUTION

- فناوری مدرن و منحصربفرد CO2 فرکشنال
- نتایج عالی و تحریک کلاژن وسیع تر
- کمترین ریسک عوارض جانبی
- جوانسازی تنها در یک جلسه
- دارای تاییدیه های FDA آمریکا و CE اروپا



استاندارد طلایی رفع موهای زائد و درمان عروق پا

Velure S800

- سریع ، بدون درد ، غیرتهاجمی
- درمان تمامی تیپ های پوستی با سیستم ELP
- بی نیاز از مواد مصرفی
- سبک و کم حجم
- دارای تاییدیه های FDA آمریکا و CE اروپا



ساخت ایتالیا



آدرس : تهران ، اتوبان همت (شرق) ، خیابان شیراز جنوبی ،
بن بست یاس شرقی ، پلاک ۴ ، واحد ۳ | تلفن : ۰۲۱ - ۸۸۶۰۰۳۲۰

www.takfam.ir | info@takfam.ir

@takfamlaser

@takfamlaser

ATRAGIN

natural cosmetics

Hands, Face & Body

کرم های مرطوب کننده و تغذیه کننده عطر آگین

Soft Moisturising . Refreshingly . Cream



Vitamin A + E



عطر آگین

بیش از ۸۱ سال با کیفیت و اصالت در خدمت بهداشت شما



تلفن روابط عمومی ۰۲۱-۸۴۳۲۶ داخلی ۱۰۷

www.atragincosmetcs.com

info@atragincosmetcs.com



EAU THERMALE
JONZAC

محصولات درمانی و ارگانیک
مراقبت از پوست ژونزک



زیبایی در شما جاریست ...



نماینده انحصاری محصولات موزد، گلینت، آیوما و ژونزک
شماره تماس: ۰۲۱-۲۲۰۵۱۱۱۲ | پزشک مشاور: (داخلی ۴۰۱)
www.hourod.com | info@hourod.com



در دنیای تکنولوژی امروز، مدرن باشید

یعنی هنوز کلینیک و یا مطب خودتون رو مکانیزه نکردید ???



سلاک طب

پیشرو در تولید نرم افزارهای پزشکی

برای دریافت دمو رایگان

تماس بگیرید

۲۲۲۳۲۹۰۷

خط ویژه

www.selakteb.com



%
تخفیف ویژه
همایش

پرکارترین نرم افزار تخصصی کلینیک پوست، مو و لیزر

مزایای این نرم افزار برای شما چیست؟

- امکان تشکیل پرونده و کنترل مراجعات هر بیمار
- امکان گرفتن تعهدنامه به صورت امضا دیجیتال و اسکن اثر انگشت
- پذیرش بیمار با صدور کارت‌های عضویت و VIP
- ارسال پیامک خوشامدگویی، یادآوری وقت و تبریک تولد بیماران
- ارائه انواع گزارشات مدیریتی و مالی
- مدیر کلینیک می‌تواند گزارشات و عملکرد مرکز را روی گوشی تلفن همراه خود مشاهده کند هر جا و هر لحظه
- امکان ارسال درآمد و گزارشات مرکز به صورت تلگرام برای مدیر مرکز
- تشکیل پرونده پزشکی تخصصی با توجه به درخواست شما با امکان ثبت تصاویر بیمار و نسخ نوشته شده
- با کمک قلم نوری به راحتی می‌توانید نسخه بیمار را نوشته و همان لحظه اطلاعات داخل پرونده بیمار ذخیره می‌شود
- محاسبه معطف مالی به ازای سرویس‌ها و خدمات برای محاسبه سهم و درصد پرسنل
- کنترل موجودی انبار با سیستم انبارداری هوشمند
- تجهیز کردن کلینیک‌های زنجیره‌ای با امکان جمع‌آوری اطلاعات در مرکز اصلی

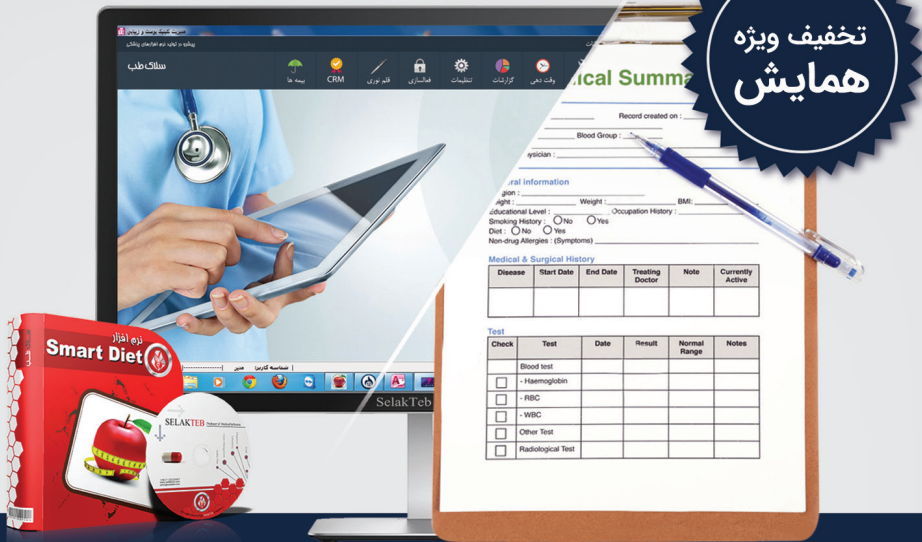
شرکت سلاک طب تولید کننده نرم افزارهای کلینیک پوست و مو،
نرم افزار رژیم درمانی، مدیریت مطب، درمانگاه و...

SelakTeb
Producer of Medical Softwares



سلاک طب

پیشرو در تولید نرم افزارهای پزشکی



تخفیف ویژه
همایش

مطب خود را به روز کنید

نرم افزار رژیم درمانی (تنها نرم افزار دارای تاییدیه کشور) 

نرم افزار مدیریت مطب با امکان منشی و ارسال پیامک 

نرم افزار کلینیک تخصصی پوست، مو و لیزر 

نرم افزار پذیرش درمانگاه با امکان کنترل از راه دور 

نرم افزار طب کار و پایش سلامت پرسنل 

وب سایت اختصاصی + نوبت دهی آنلاین و... 

۵۰۰۰ کاربر
نشانگر سابقه
قابل اعتماد



۲۲۲۳۲۹۰۷

برای دریافت دموی رایگان تماس بگیرید

تهران، خیابان شریعتی بالاتر از پل صدر، خیابان شهید میرزاپور، خیابان
علی محمدی، پلاک ۱، طبقه دوم، واحد ۲۰۲ www.selakteb.com

Bielenda

Think about Yourself

محصولات مراقبت از پوست لاین رز

- مناسب پوست های خشک و حساس
- آبرسان و نرم کننده پوست
- محافظ پوست در برابر آلودگی هوا
- بسیار سبک و دارای رایحه گل رز



www.bielenda.net

[instagram/bielenda.ir](https://www.instagram.com/bielenda.ir)

ارتباط با مشاور تخصصی ۰۲۱-۴۱۹۸۳


شرکت وایا سلامت نماینده انحصاری محصولات بی یلندا در ایران

Bielenda

Think about Yourself

نرم کننده‌های بدن وگن

- ۱۰۰ درصد گیاهی
- آبرسان و تغذیه کننده عمیق پوست
- محافظ پوست در برابر آلودگی هوا



www.bielenda.net

[instagram/bielenda.ir](https://www.instagram.com/bielenda.ir)

ارتباط با مشاور تخصصی ۰۲۱-۴۱۹۸۳

شرکت وایا سلامت نماینده انحصاری محصولات بی یلندا در ایران



محصولات روشن کننده ایمن

WhiteFix



محصولات ضد ریش مو،
محرك رویش، ضدشوره و چربی

Hair Cosmetics



محصولات ضد چروک با
سلولهای بنیادی گیاهی

Anti-Age



محصولات مراقبت از آفتاب

DopoBronz



سرم - قطره های ضد پیری

Antioxydant

با معتبرترین تاییدیه های بین المللی و گواهی اصالت وزارت بهداشت ایران

Made in Italy



ROUGJ[®]+

DERMOCOSMÉTIQUES

جستن زیبای، هنر زندگی است.



JanuLET®

Lidocaine / Epinephrine / Tetracaine

بی حس کننده موضعی جهت

- Micro pigmentation
- Micro needling
- Tattoo



تولید صنعتی برای اولین مرتبه در کشور
مورد تایید متخصصان برتر پوست

شرکت داروسازی ژرف اندیشان نوید سلامت (ژانوس)
تهران، خیابان طالقانی، نبش خیابان شهید نادری، شماره ۴۱۵
تلفن: ۸۸۹۶۲۹۸۱ فکس: ۸۸۹۶۲۶۵۳

www.januspharma.com



First Line Treatments of

Alopecia Areata

1. *Intralesional & Topical Corticosteroids*
2. *Topical Immunotherapy:*

Januprone (DPC)

Januzene (DNGB)

Janus Products Superiority

- Dose adjustment due to proper drug packaging
- Industrialized formula in various doses
- High quality pharmaceutical grade ingredients



JANUS Tehran-IRAN

Tel: +(98) 21 88 96 29 81

www.januspharma.com

email: info@januspharma.com





شرکت های دارویی مطرح
می توانند جهت معرفی کلیه
ممصولات خود یک شماره از
ماهنامه را همراه با لوگوی
سفارشی به خود اختصاص دهند

برای هرچه بهتر شناخته شدن محصول خود با انتخاب برتر همراه شوید

- ارسال به داروخانه ها و بیمارستان های سراسر کشور
- ارسال به تمامی پزشکان منتخب با تخصص های مختلف در سراسر کشور
- شرکت در همایش ها و کنگره های پزشکی
- انتخاب برتر کوتاهترین راه برای ارتباط با مخاطب در کمترین زمان ممکن
- پزشکان محترم جهت دریافت ماهنامه نام و شماره نظام خود را به شماره پیامک ۳۰۰۰۷۴۶۴۴ ارسال نمایند



FLOSLEK
LABORATORIUM



محافظت موثر در برابر آفتاب

بازرگانی یاس ملیکای جنوب
۰۷۱ ۳۲۳۶ ۱۳۷۵ - ۰۹۱۷ ۷۱۱ ۸۳۹۱

 flosleskin

 floslek.skin

سؤال اول

بیماری با سابقه یکساله پلاک اریتماتو و بی حس روی ران مراجعه نموده است. در معاینه ضایعه متوجه می شویم که در محل ضایعه موها به شدت کاهش یافته است. محتملترین تشخیص کدام است؟

- ۱- جذام توبرکلویید
- ۲- جذام لپروماتوز
- ۳- جذام Borderline
- ۴- جذام Borderline-Lepromatous

سوال دوم:

در معاینه پوست سر کودکی، چند Patch پوسته دار بدون التهاب که موهایش ریخته است؛ دیده می شود. در آزمون میکروسکوپی میسیلیوم و آرتروسپور داخل شفتهای مو دیده می شود.

کدامیک از درمانهای زیر توصیه می گردد؟

- ۱- نیستاتین خوراکی
- ۲- گریزئوفلووین خوراکی
- ۳- کلوتریمازول موضعی
- ۴- شامپو کتوکونازول.

دکتر سیده فاطمه علوی گنجدوی
پست-موزیایی

Dr.S.Fatemeh Alavi Langerodi

ع: مطهریه پانزدهم، ساختمان مطهر (میراثک)، ساختمان شاهرخ
پلاک ۱۲۴، طبقه همکف واحد ۲
تلفن: ۸۸۳-۳۳۴۴

شرح مسابقه گزینه برتر:

نمونه ارسالی جواب گزینه برتر ۱، ج ۲، ب.
لطفا پاسخ های صحیح را به شماره ۳۰۰۰۷۴۶۴۴ پیامک فرمایید.



شرکت های محترم دارویی

فروش انواع ماسک و محلول ضد عفونی با نازل ترین قیمت و بالاترین کیفیت

Instagram: azma_bartar

از پیج اینستاگرام ما دیدن فرمائید

جهت سفارش با شماره ۰۹۱۲۲۴۴۳۸۹۸ تماس حاصل نمائید

انتخاب برتر

Email: entk.bartar@gmail.com



- **صاحب امتیاز:** کانون تبلیغاتی انتخاب برتر
دارای مجوز از وزارت فرهنگ و ارشاد اسلامی
شماره پروانه: ۲۰۵۸
- **مدیر مسئول:** فرحناز خدمتی
- **مدیر بازرگانی:** حامد حق‌بین
- **مدیر مالی و اداری:** هانیه حق‌بین
- **طراح و گرافیسیت:** امیر روشنی

• همکاران مجله:

دکتر سیده فاطمه علوی لنگرودی، دکتر فریبا رضایی، دکتر ایرج خسرونی، دکتر مهران زمان‌زاده، دکتر علی حاجی‌ملکی، دکتر علی حیدری، دکتر کامران صحت، دکتر کامران وهاب‌آقایی، دکتر محسن پرورش

- ویژه‌نامه دارویی انتخاب برتر صرفاً جهت جامعه پزشکی ارسال می‌گردد.
- مسئولیت صحت آگهی‌ها بر عهده آگهی‌دهنده است.
- جهت جلوگیری از هرگونه خطای احتمالی اطلاعات ارائه شده را قبل از به کارگیری با رجوع به منابع و کتب پزشکی تایید نمایید.
- پزشکان محترم جهت دریافت ویژه‌نامه دارویی، نام - شماره نظام پزشکی و آدرس خود را به شماره پیامک ۳۰۰۷۴۶۴۴ ارسال فرمایند.
- پزشکان محترم، نظرات - پیشنهادات و انتقادات خود را به شماره پیامک ۳۰۰۷۴۶۴۴ ارسال فرمایید. برای بهترین نظر - پیشنهاد و انتقاد جوایزی از سوی انتخاب برتر در نظر گرفته خواهد شد.
- پزشکان محترمی که علاقه مند به درج مطلب علمی در صفحه گردآوری با نام خود می‌باشند، می‌توانند با دفتر مجله تماس حاصل فرمایند.

نشانی دفتر بازرگانی:

بلوار میرداماد، خیابان شمس تبریزی جنوبی
کوچه رامین، پلاک ۱۶، واحد ۱
تلفن: ۰۹۳۳-۲۰۸۲۵۰۷-۲۶۴۰۳۹۹۴-۲۶۴۰۳۱۵۴

ارکید فارمد
www.orchidpharmed.com

ایران ناژو
www.irannajo.ir

رکسانا
www.roxanamed.com

روژینیک پاسارگاد
www.rougj.ir

رها
www.rahapharm.com

سلاک طب
www.selakteb.com

سلمی دارو
www.dilice.ir

سینره
www.cinere.ir

عطر آگین
www.atragincosmetics.com

مصون دارو
www.masoondarou.com

مهر آشکار
www.mehrashkar.com

هوراد
www.hourad.com

کلینیک پوست و مو دکتر تیزابی

شرکت های همکار در این شماره

Etanercept
25 mg & 50 mg

**Shake off
Your Image**

Altebrel™
Etanercept

ARYOGEN
EU GMP CERTIFIED



Orchid Pharmed
Sky's the Limit